













Rettelser til Maskerader nr. 14

Tegnforklaring

Feil i tegnforklaringen. Riktig tegnforklaring skal være:

Tegnforklaring

-  = Rett på retten eller vrang på vrangen
-  = Vrang på retten eller rett på vrangen
-  = 1 kast
-  = Strikk 2 m vridd r sammen
-  = Strikk 2 m r sammen
-  = Løft 1 m løst av p, strikk 2 r sammen og trekk den løse m over
-  = Løft 2 m løst av p, strikk 2 m r sammen og trekk de 2 m løst over
-  = Strikk inn en perle
-  = Denne ruten skal ikke telles/strikkes med i mønsteret
-  = Vridd r på retten eller vridd vr på vrangen
-  = Vridd vr på retten eller vridd r på vrangen
-  = Slipp ned 1 m, rekk opp til kastet nedenfor



= Sett 2 m på hjelpe-p bak arbeidet, strikk 4 r, strikk m på hjelpe-p vr



= Sett 4 m på hjelpe-p foran arbeidet, strikk 2 vr, strikk m på hjelpe-p r




= Sett 4 m på hjelpe-p foran arbeidet, strikk 4, strikk m fra hjelpe-p r



= Sett 4 m på hjelpe-p bak arbeidet, strikk 4 r, strikk m på hjelpe-p r



= Sett 5 m på hjelpe-p foran arbeidet, strikk 5 r, strikk m på hjelpe-p r



= Sett 5 m på hjelpe-p bak arbeidet, strikk 5 r, strikk m på hjelpe-p r